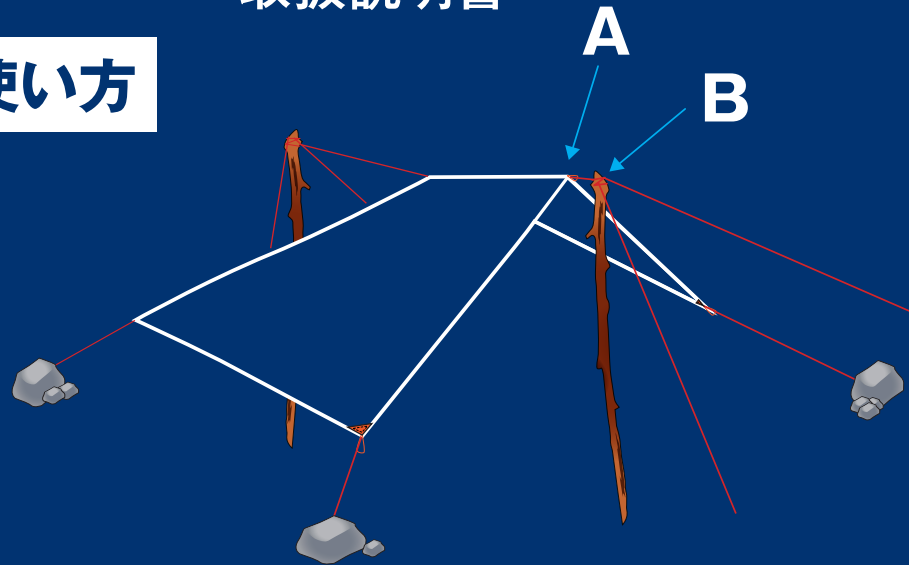



取扱説明書

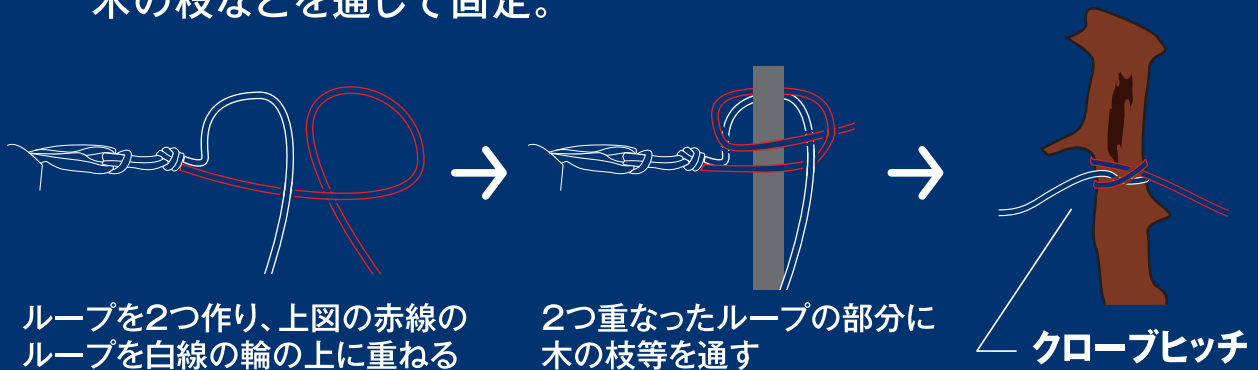
基本の使い方



- ①Aの天頂部端のループに、メインガイドライン(6m)中央部のループをガースヒッチで固定。
タープの端部4箇所のループにも同様に、サブガイドライン(2m)をガースヒッチで固定します。



- ②Bの結び目外側にクローブヒッチで二重にループを重ね、木の枝などを通して固定。



- ③ガイドライン末端をペグや大石等を利用して固定し、自在を利用してテンションを調整します。

